

## Barre di sostegno

■ In acciaio inossidabile con finitura satinata di diametro 30 e 40 mm, con montaggio a scomparsa o a vista.  
 ■ Superficie di impugnatura antisdrucciolo martellata disponibile su tutti i modelli della serie. Aggiungere il suffisso .99 al numero di modello. Le barre di sostegno con superficie martellata sono mostrate in **grassetto** nella tabella seguente.

■ Barra calibro 18 (1,2 mm), acciaio inossidabile tipo 304.  
 ■ La barra è montata su flangia ed è saldata in atmosfera di elio fino a formare un'unica unità strutturale.  
 ■ Conforme ai requisiti di resistenza strutturale: lo spazio tra la parete e la barra è di 40 mm e la portata è superiore a 408 kg, se installata correttamente. Conforme alle linee guida relative

all'eliminazione delle barriere architettoniche.  
 ■ Il processo di piegatura a mandrino garantisce un'uniformità di diametro attorno alla curvatura.  
 ■ Tutti i giunti ed i supporti sono scontornati e saldati in atmosfera di elio.  
 ■ I dispositivi di ancoraggio e di fissaggio a scomparsa sono disponibili come accessori opzionali.

### MONTAGGIO A SCOMPARSA CON FLANGIA A SCATTO


Calotta su flangia di montaggio per nascondere le viti. Flangia di montaggio a scomparsa di 3 mm di spessore, lastra in acciaio inossidabile tipo 304. Dimensioni: 51 mm L, 79 mm H con fori per i dispositivi di ancoraggio a scomparsa. Calotta: calibro 22 (0,8 mm), in acciaio inossidabile tipo 304 con finitura satinata, 85 mm di diametro.



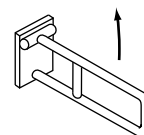
Diritta



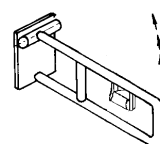
16" (406 mm) con schienale



Angolo di 40° Angolo di 40°  
700 x 850 mm



Mobile



con distributore di carta igienica

### CONFIGURAZIONI DELLE BARRE DI SOSTEGNO

#### SERIE

**B-6806**  
 diametro 1½"  
 (38 mm), finitura satinata o flangia a scatto per **impugnatura martellata**

B-6806 x 12", 18", 24", 30", 36", 42", 48"  
 (305, 455, 610, 760, 915, 1065, 1220 mm)

**B-6806.99 x 24", 36", 42"**  
**(610, 915, 1065 mm)**

Solo su ordinazione

Solo su ordinazione

Solo su ordinazione

ND

ND

#### SERIE

**B-5806**  
 diametro 1¼"  
 (32 mm), finitura satinata o flangia a scatto per **impugnatura martellata**

B-5806 x 12", 18", 24", 30", 36", 42", 48"  
 (455, 610, 760, 915, 1065, 1220 mm)

**B-5806.99 x 18", 24", 30", 36", 42", 48"**  
**(460, 610, 765, 915, 1065, 1220 mm)**

B-5891

B-5855

B-5845

ND

ND

**B-5891.99**

#### SERIE B-490

di diametro 1¼"  
 (32 mm), finitura satinata o montaggio a vista per **impugnatura martellata**

B-4998  
**B-4998.99**

811124  
 812825




## Sedili per doccia/ articoli speciali

■ Le superfici dei sedili sono in resina fenolica sintetica, resistenti ed impermeabili. La struttura e le staffe di montaggio sono in acciaio inossidabile tipo 304 con meccanismo a bloccaggio automatico di grande sicurezza.

■ I sedili doccia sono progettati per consentirne l'utilizzo anche da parte delle persone disabili. Portata: 250 libbre (113 kg), se installati correttamente.

■ Gli articoli speciali Bobrick sono funzionali sia per gli utenti che per il personale addetto alla pulizia.



**B-5181 SEDILE DOCCIA RIBALTABILE**  
 Particolarmente adatto per anziani e disabili. Conforme alle linee guida relative all'eliminazione delle barriere architettoniche. Sedile in resina fenolica sintetica di 13 mm di spessore, colore avorio, resistente ed impermeabile. Ribaltabile con possibilità di installazione a destra o a sinistra. La struttura e le staffe di montaggio sono in acciaio inossidabile tipo 304 con meccanismo a bloccaggio automatico. Dimensioni del sedile: 840 mm. Proiezione dalla parete: 565 mm. Altezza media di montaggio: 430-510 mm dalla parte superiore del sedile al pavimento. Figura: sedile con montaggio a sinistra.



**B-5191 SEDILE DOCCIA/SPOGLIATOIO**  
 Design compatto. Sedile in resina fenolica sintetica di 8 mm di spessore, colore avorio, resistente ed impermeabile. La struttura e le staffe di montaggio sono in acciaio inossidabile tipo 304 con meccanismo a bloccaggio automatico. Dimensioni del sedile: 455 mm. Proiezione dalla parete: 400 mm. Altezza media di montaggio: 430-510 mm dalla parte superiore del sedile al pavimento.

**B-519** Simile al modello B-5191, ma con un sedile in vinile bianco dello spessore di 50 mm, imbottito di schiuma con base in compensato di 13 mm.

**B-224x36 MENSOLA CON GANCIO PORTASCOPA E APPENDIABILI** Mensola: calibro da 18 (1,2 mm), in acciaio inossidabile, finitura satinata; lunghezza 915 mm, altezza 150 mm, profondità 205 mm. Gancio portascopa antiscivolo con camma in gomma caricata a molla per manici con un diametro di 20-30 mm. Proiezione dalla parete: 205 mm). Ganci in acciaio inossidabile. Asta per panni bagnati sotto la mensola.

**B-232x24 GANCI APPENDIABILI** Acciaio inossidabile tipo 304, finitura satinata. Dimensioni dei singoli ganci: 25 mm L, 165 mm H. Proiezione dalla parete: 55 mm. Dimensioni base di montaggio: lunghezza 610 mm, altezza 100 mm, ritorno 6 mm.

**B-212 GANCIO APPENDIABILI CON PROTEZIONE** In alluminio solido, finitura opaca. La protezione in gomma consente di proteggere le superfici del muro e dei tramezzi. Dimensioni della flangia: 40 mm L, 50 mm H. Proiezione dell'unità: 95 mm.

**B-233 GANCIO APPENDIABILI** calibro 11 (3,2 mm), acciaio inossidabile tipo 304, finitura satinata. Dimensioni del gancio: 30 x 30 mm. Proiezione dalla parete: 30 mm. Altezza dell'unità: 55 mm.

**B-2116 GANCIO APPENDIABILI A TENUTA ELEVATA CON MONTAGGIO A SCOMPARSA** Montaggio a prova di effrazione sulla parete di appoggio tramite tre viti di arresto. Il gancio e la flangia sono in un unico pezzo, in ottone con finitura satinata con placcatura di nickel abbinata all'acciaio inossidabile. Portata: 136 kg. Diametro flangia: 70 mm. Proiezione dell'unità dalla parete: 85 mm.

**B-223x36 GANCIO PORTASCOPA** Acciaio inossidabile tipo 304, finitura satinata. Gancio portascopa antiscivolo con camma in gomma caricata a molla per manici con un diametro di 20-30 mm. Proiezione dalla parete: 85 mm. Dimensioni: lunghezza 915 mm, altezza 125 mm.

**B-295 MENSOLA IN ACCIAIO INOSSIDABILE** larghezza 125 mm, calibro 18 (1,2 mm), acciaio inossidabile tipo 304, finitura satinata. Bordatura posteriore da 19 mm; bordatura frontale orlata per ragioni di sicurezza. Staffe: calibro 16 (1,6 mm). Lunghezze disponibili in un unico pezzo: 455, 610 mm.

**B-287 MENSOLA MULTIUSO RIBALTABILE** Facile da installare su pareti o tramezzi. Acciaio inossidabile tipo 304, finitura satinata. Se non viene usata, la mensola ritorna nella posizione verticale. Dimensioni: lunghezza 370 mm, larghezza 145 mm. Brevettato.

**Vendite internazionali:** Bobrick Washroom Equipment, Inc., 11611 Hart Street, North Hollywood, CA 91605-5882, 818-764-1000, FAX: 818-503-9941. **Australia:** Bobrick Washroom Equipment Pty. Ltd., 1800-353158, FAX: 1800-221926. **Regno Unito:** Bobrick Washroom Equipment Ltd., 208-366-1771, FAX: 208-363-5794. **Austria, Francia e Germania:** 00800-33-66-99-99, FAX: 00800-22-33-44-44. **E-mail:** international@bobrick.com

**Garanzia:** i prodotti Bobrick sono coperti da garanzia contro difetti di produzione e dei materiali per un periodo di un anno dalla data di acquisto. I prodotti in garanzia restituiti a Bobrick verranno riparati o sostituiti senza alcuna spesa da parte dell'acquirente.

Le figure e le descrizioni riportate nel presente catalogo si applicano ai prodotti esistenti alla data di pubblicazione. Il produttore si riserva il diritto di apportare modifiche e miglioramenti per quanto concerne il design e le dimensioni indicate. Alcuni prodotti potrebbero non essere fabbricati negli Stati Uniti. Per ulteriori informazioni, contattare il rappresentante di zona. Numero catalogo ICS-GBI03. 1 febbraio, 2003. © 2003 Bobrick Washroom Equipment, Inc. Stampato negli Stati Uniti.

### NOTA DEL PROGETTISTA

I sedili in resina fenolica sono disponibili in altri colori su ordinazione.

