

Specchi

■ Bobrick offre uno dei più vasti assortimenti di specchi, disponibili in una vasta gamma di prezzi e progettati per un gran numero di applicazioni, dai progetti a basso costo agli edifici commerciali più prestigiosi.

■ Gli specchi con cornice della serie B-290 sono montati su cornici arrotondate in un unico pezzo in acciaio inossidabile tipo 304 con finitura satinata.

■ Gli specchi con cornice della serie B-165 sono montati su cornici scanalate con lucidatura brillante ed angoli retti.

■ Gli specchi sono garantiti contro un eventuale deterioramento dell'argentatura per un periodo di 10-15 anni.

■ Sono disponibili inoltre specchi particolari, quali i modelli senza cornice in acciaio inossidabile antivandalico e gli specchi inclinati ideali per gli ambienti accessibili alle persone disabili.



SERIE B-290 SPECCHI

CON CORNICE

Cornice arrotondata in un unico pezzo di 19 x 19 mm, con angolo in acciaio inossidabile tipo 304 con finitura satinata. Molatura speciale a smusso. Gli angoli sono saldati in atmosfera di elio, molati, levigati e lucidati.

Vetro di prima qualità di 6 mm di spessore con placcatura in rame ottenuta elettroliticamente; garantito contro un eventuale deterioramento dell'argentatura per un periodo di 15 anni. Gli spigoli dello specchio sono rivestiti con listelli in plastica al fine di prevenire eventuali scheggiature; la parte posteriore è protetta da un rivestimento in polietilene impermeabile di 5 mm di spessore. La parte posteriore in acciaio zincato è collegata alla cornice tramite viti a scomparsa. La sospensione a muro a scomparsa per appendere lo specchio alla parete (vedere disegno) è fissata con due viti di fissaggio a prova di effrazione.

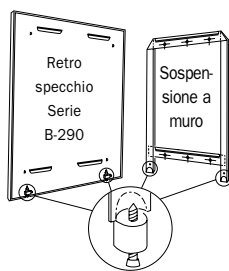

MISURE STANDARD DISPONIBILI

SPECCHI SERIE B-290

N. del modello.	Larghezza	Altezza
B-290 1824	46 cm	61 cm
B-290 1830	46 cm	76 cm
B-290 1836	46 cm	91 cm
B-290 2430	61 cm	76 cm
B-290 2436	61 cm	91 cm
B-290 2448	61 cm	122 cm
B-290 2460	61 cm	152 cm
B-290 2472	61 cm	183 cm
B-290 3636	91 cm	91 cm
B-290 4836	122 cm	91 cm
B-290 7236	183 cm	91 cm

SPECCHI PERSONALIZZATI SU ORDINAZIONE.

Dimensioni massime dello specchio in un unico pezzo: 366 x 183 cm. Dimensioni massime della cornice: 472 x 183 cm) con due pezzi di vetro in un'unica cornice formata con struttura ad I e con giunzione a vista in acciaio inossidabile lucidato nel punto di incontro tra i due pezzi di vetro. Per specificare delle misure particolari, usare il numero di serie seguito dalla larghezza e dall'altezza in pollici. Ad esempio: B-290 178 x 76 cm.



SOSPENSIONI A MURO A SCOMPARSA A PROVA DI EFFRAZIONE

In grado di semplificare le operazioni di installazione. Lo specchio è tenuto a diretto contatto della parete grazie a staffe integrali poste agli angoli superiori e a due dispositivi di bloccaggio agli angoli inferiori della parte posteriore dello specchio. Realizzato in acciaio zincato. Possibilità di realizzazione con specchi montati su cornice della serie B-290. Nota: è bene lasciare uno spazio di almeno 19 mm sulla parte superiore dello specchio per la sospensione a muro, uno spazio di almeno 25 mm sulla parte inferiore dello specchio per l'inserimento delle viti di fissaggio ed uno spazio di 25 mm ai lati dello specchio.

NOTA DEL PROGETTISTA

Per specificare il modello dello specchio, usare il numero di serie desiderato seguito dalla larghezza e dall'altezza in pollici. La larghezza deve essere indicata sempre subito dopo il numero di serie. Gli specchi della serie B-165, B-290, B-293 e B-294 devono essere installati con le dimensioni della larghezza e dell'altezza come da ordine. La parte posteriore dello specchio e la sospensione a muro non possono essere montate con larghezza ed altezza invertite.





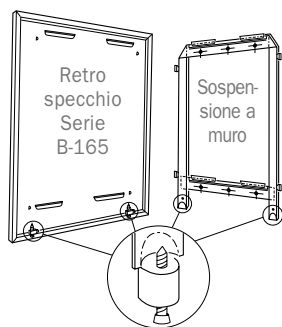
SERIE B-165 SPECCHI CON CORNICE Cornice scanalata in un unico pezzo di 13 x 13 x 13 mm, con angoli retti con lucidatura brillante. Le viti Phillips consentono una facile sostituzione dello specchio. Vetro di prima qualità di 6 mm di spessore con placcatura in rame ottenuta elettroliticamente; garantito contro un eventuale deterioramento dell'argentatura per un periodo di 10 anni. Gli angoli e la parte posteriore dello specchio sono protetti da materiale antiurto. Parte posteriore in acciaio zincato. La sospensione a muro a scomparsa per appendere lo specchio alla parete è fissata con due viti di fissaggio a prova di effrazione.

MISURE STANDARD DISPONIBILI SPECCHI SERIE B-165

N. del modello.	Larghezza	Altezza
B-165 1624	41 cm	61 cm
B-165 1824	46 cm	61 cm
B-165 1830	46 cm	76 cm
B-165 1836	46 cm	91 cm
B-165 2430	61 cm	76 cm
B-165 2436	61 cm	91 cm
B-165 2448	61 cm	122 cm
B-165 2460	61 cm	152 cm
B-165 3636	91 cm	91 cm
B-165 4836	122 cm	91 cm
B-165 6036	152 cm	91 cm

SPECCHI PERSONALIZZATI SU ORDINAZIONE.


Dimensioni massime dello specchio: 183 x 152 cm. Per specificare misure particolari, usare il numero di serie seguito dalla larghezza e dall'altezza.



IMPORTANTE

Tutti gli specchi con cornice Bobrick sono realizzati con gli ingombri specificati nelle relative tabelle.

Specchi inclinati



SERIE B-293 SPECCHI INCLINATI Forniscono una maggiore visibilità soprattutto per le persone disabili. La cornice è in acciaio inossidabile tipo 304 con finitura satinata. Molatura speciale a smusso. Vetro di prima qualità di 6 mm di spessore con placcatura in rame ottenuta elettroliticamente. Proiezione dello specchio: 10 cm dalla parete alla parte superiore e 25 mm alla parte inferiore.

MISURE STANDARD DISPONIBILI SPECCHI SERIE B-293

N. del modello.	Larghezza	Altezza
B-293 1630	41 cm	76 cm
B-293 1830	46 cm	76 cm
B-293 1836	46 cm	91 cm
B-293 2436	61 cm	91 cm

SPECCHI PERSONALIZZATI SU ORDINAZIONE.

Dimensioni massime dello specchio: 914 x 1219 mm.

SERIE B-294 SPECCHI INCLINATI Possono essere inclinati in avanti per garantire una maggiore visibilità soprattutto per le persone disabili o riportati in posizione verticale. La cornice misura 19 x 19 mm e presenta un angolo in acciaio inossidabile tipo 304 con finitura satinata. Molatura speciale a smusso. Vetro di prima qualità di 6 mm di spessore con placcatura in rame ottenuta elettroliticamente. L'inclinazione della parte superiore dello specchio rispetto alla parete è di 18 cm con meccanismi di auto-bloccaggio. La parte inferiore dello specchio è fissata alla parete tramite una lunga cerniera in acciaio inossidabile.

MISURE STANDARD DISPONIBILI SPECCHI SERIE B-294

N. del modello.	Larghezza	Altezza
B-294 1624	41 cm	61 cm
B-294 1630	41 cm	76 cm

SPECCHI PERSONALIZZATI SU ORDINAZIONE.

Dimensioni massime dello specchio: 762 x 914 mm.

Antivandalico

B-942 SPECCHIO SENZA CORNICE (a fissaggio frontale) Le dimensioni dello specchio sono 285 x 440 mm, 6 mm di spessore. Calibro 18 (1,2 mm), in acciaio inossidabile tipo 430 con finitura con lucidatura brillante.



Specchio senza cornice in acciaio inossidabile

SERIE B-1556 SPECCHI

SENZA CORNICE In acciaio inossidabile con lucidatura brillante. Lo specchio presenta una rientranza di 6 mm su un fondo in masonite temperato di 6 mm di spessore. Quattro viti di montaggio in dotazione.



MISURE STANDARD DISPONIBILI SPECCHI SERIE B-1556

N. del modello.	Larghezza	Altezza
B-1556 1620	39 cm	50 cm
B-1556 1824	44 cm	60 cm
B-1556 1830	44 cm	75 cm
B-1556 2436	60 cm	90 cm

LINEE GUIDA PER SPECCHI IN BAGNI SENZA

BARRIERE ARCHITETTONICHE Il bordo inferiore della superficie di riflessione deve essere montato ad un'altezza non superiore ai 1015 mm a partire dal pavimento. Data l'universalità d'uso, si consiglia di installare almeno uno specchio intero in ogni bagno.

Vendite internazionali: Bobrick Washroom Equipment, Inc., 11611 Hart Street, North Hollywood, CA 91605-5882, 818-764-1000, FAX: 818-503-9941. **Australia:** Bobrick Washroom Equipment Pty. Ltd., 1800-353158, FAX: 1800-221926. **Regno Unito:** Bobrick Washroom Equipment Ltd., 208-366-1771, FAX: 208-363-5794. **Austria, Francia e Germania:** 00800-33-66-99-99, FAX: 00800-22-33-44-44. **E-mail:** international@bobrick.com

Garanzia: i prodotti Bobrick sono coperti da garanzia contro difetti di produzione e dei materiali per un periodo di un anno dalla data di acquisto. I prodotti in garanzia restituiti a Bobrick verranno riparati o sostituiti senza alcuna spesa da parte dell'acquirente.

Le figure e le descrizioni riportate nel presente catalogo si applicano ai prodotti esistenti alla data di pubblicazione. Il produttore si riserva il diritto di apportare modifiche e miglioramenti per quanto concerne il design e le dimensioni indicate. Alcuni prodotti potrebbero non essere fabbricati negli Stati Uniti. Per ulteriori informazioni, contattare il rappresentante di zona. Numero catalogo ICS-MI03. 1 febbraio, 2003. © 2003 Bobrick Washroom Equipment, Inc. Stampato negli Stati Uniti.

